

**BIBLIOTECA CENTRAL
"SALOMÓN DE LA SELVA"
UNAN-MANAGUA**



**MANUAL DEL USUARIO
ACCESO REMOTO A BASES DE
DATOS SUSCRITAS**



Portal para acceder a las bases de datos suscritas.

Este portal está diseñado para acceder desde cualquier parte del mundo a las diferentes bases de datos por suscripción:

- ASABE
- EBSCO HOST
- GALE VIRTUAL
- SPRINGER
- E-LIBRO
- PROQUEST
- PIVOT
- DIGITALIA
- SUMMON

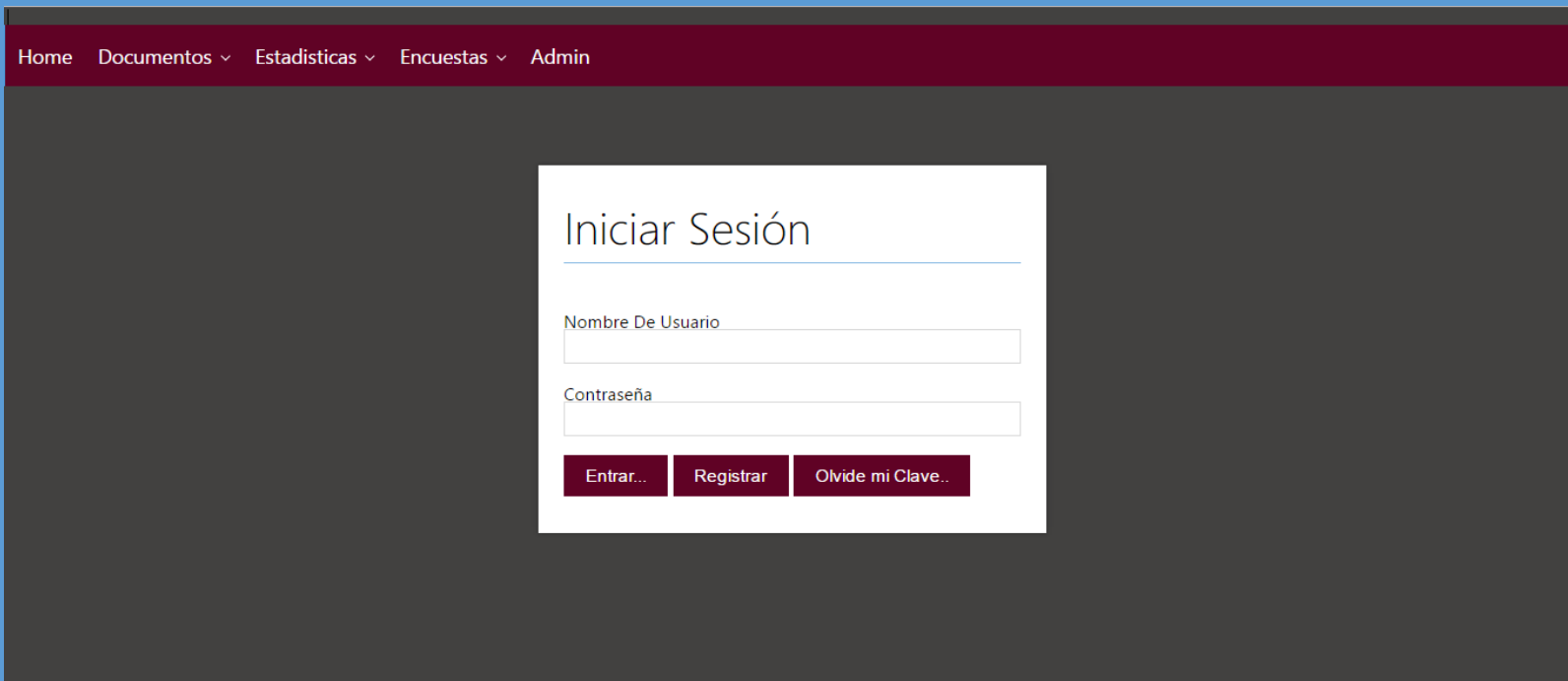
Se recomienda usar los siguientes navegadores para ingresar y para registrarse:

1. Internet Explorer



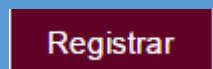
2. Google Chrome





Pasos para crear una cuenta.

En la parte inferior del portal hay una opción que dice: Registrar



Le damos clic a botón y nos mostrará la siguiente pantalla:

Home Documentos ▾ Estadísticas ▾ Encuestas ▾ Admin

Registrar

Identificación:

Correo:

Usuario:

Clave:

Quienes pueden registrarse?

1. Estudiantes
2. Trabajadores Administrativos
3. Docentes

Los estudiantes deberán registrarse con su **número de carné sin guiones**, mientras que los docentes y trabajadores administrativos deberán registrarse con su **número de INSS sin guiones**.

Identificación:

Al ingresar su número de carné o INSS, podrían suceder los siguientes casos:

- 1. Usuario Deshabilitado.**
- 2. Usuario Habilitado**

1. Usuario deshabilitado.

En este caso aparecerá un mensaje **Usuario Deshabilitado Llenar Formulario**. Este mensaje significa que usted no podrá registrarse automáticamente, pero si podrá llenar un formulario que le permitirá ingresar sus datos de registro y en 24 horas laborales usted podrá ingresar al portal de acceso remoto, deberá darle Clic a la frase **Llenar Formulario**, para ver el formulario.

Registrar

Identificación:

Usuario Deshabilitado [Llenar Formulario](#)

Correo:

Usuario:

Clave:

[Registrar](#) [Iniciar Sesión](#)

Formulario de Acceso Remoto a Bases de Datos

Este formulario deberá ser llenado en el caso que el usuario no haya podido crear su cuenta para acceder de manera remota a las bases de datos suscritas.

Los estudiantes deberán ingresar su Carné.
Trabajadores administrativos y docentes deberán ingresar su número INSS.

***Obligatorio**

Carné o INSS *

Tu respuesta

Nombres *

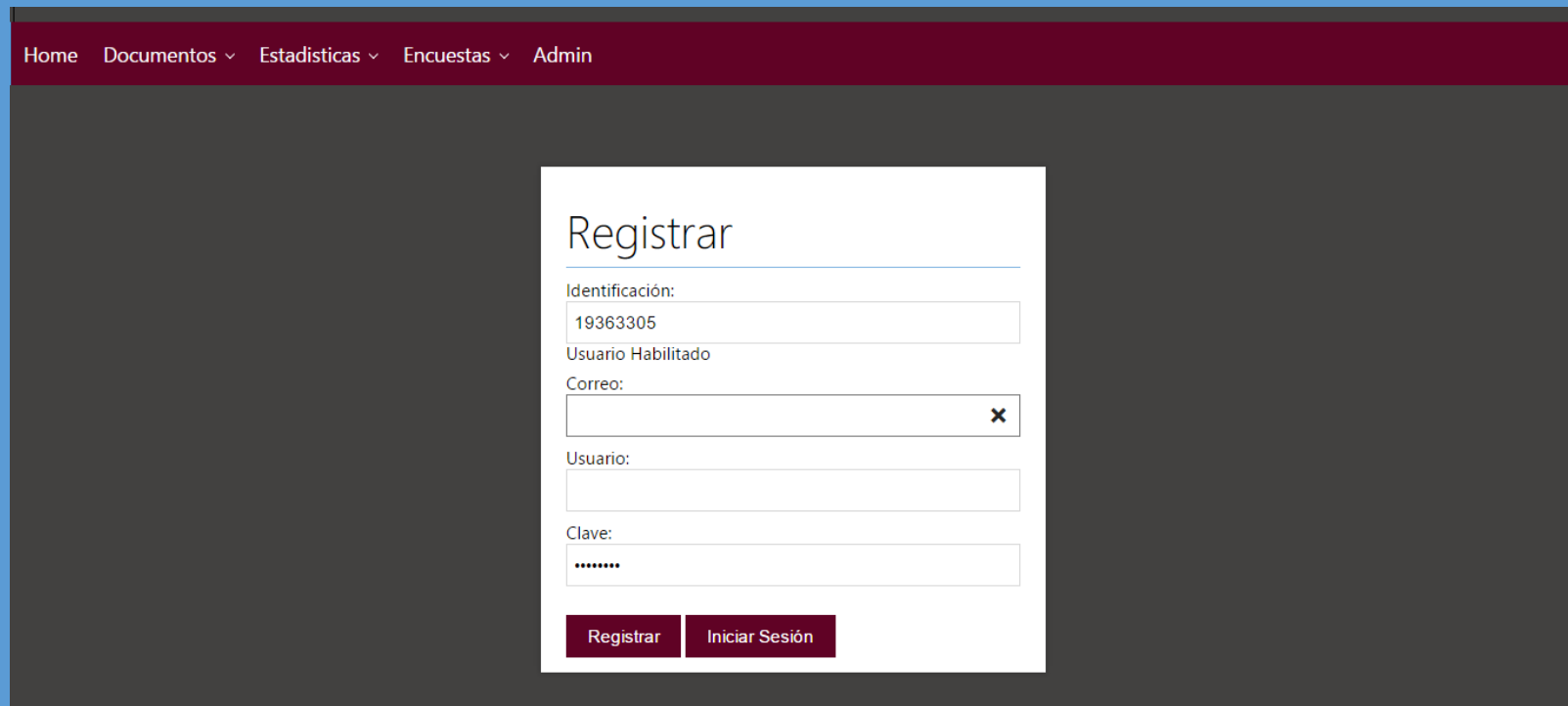
Tu respuesta

Apellidos *

Tu respuesta

2. Usuario Habilitado.

En este caso aparecerá un mensaje **Usuario Habilitado**. Este mensaje significa que usted podrá registrarse automáticamente y tener acceso a las bases de datos suscritas.

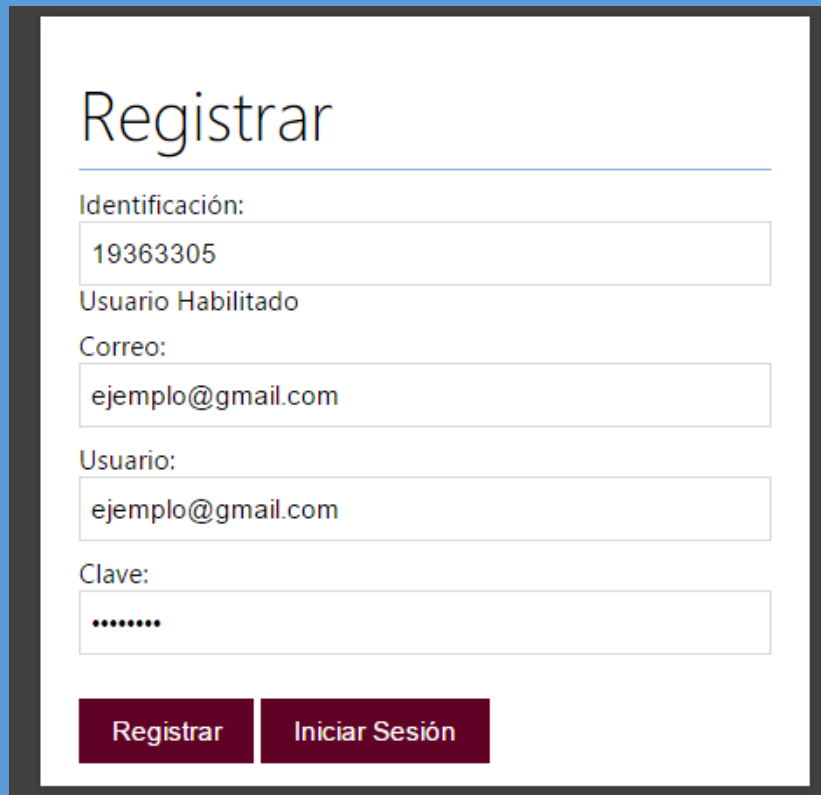


The screenshot shows a web application interface with a dark red header containing navigation links: Home, Documentos, Estadísticas, Encuestas, and Admin. The main content area is dark gray and features a white registration form titled "Registrar". The form includes the following fields and elements:

- Identificación:** A text input field containing the value "19363305".
- Usuario Habilitado:** A label indicating the user is enabled.
- Correo:** An empty text input field with a small 'x' icon on the right side.
- Usuario:** An empty text input field.
- Clave:** A text input field filled with seven dots, representing a password.
- Buttons:** Two buttons at the bottom: "Registrar" (white with dark red text) and "Iniciar Sesión" (dark red with white text).

Al ingresar su identificación y correo por defecto se define su nombre de usuario y contraseña:

nombre de usuario = correo ingresado
contraseña: Número de identificación ingresada.



The image shows a registration form with the following fields and values:

- Identificación:** 19363305
- Usuario Habilitado:** (empty)
- Correo:** ejemplo@gmail.com
- Usuario:** ejemplo@gmail.com
- Clave:** (masked)

At the bottom, there are two buttons: **Registrar** and **Iniciar Sesión**.

Una vez que llene el formulario presionar

Registrar

Si la cuenta esta creada correctamente al ingresar su usuario y Clave vera la siguiente pantalla:

Menu Documentos ▾ Estadísticas ▾ Encuestas ▾ Salir

Bienvenido, MARCOS!

Bases de Datos Suscritas

Show entries Search:

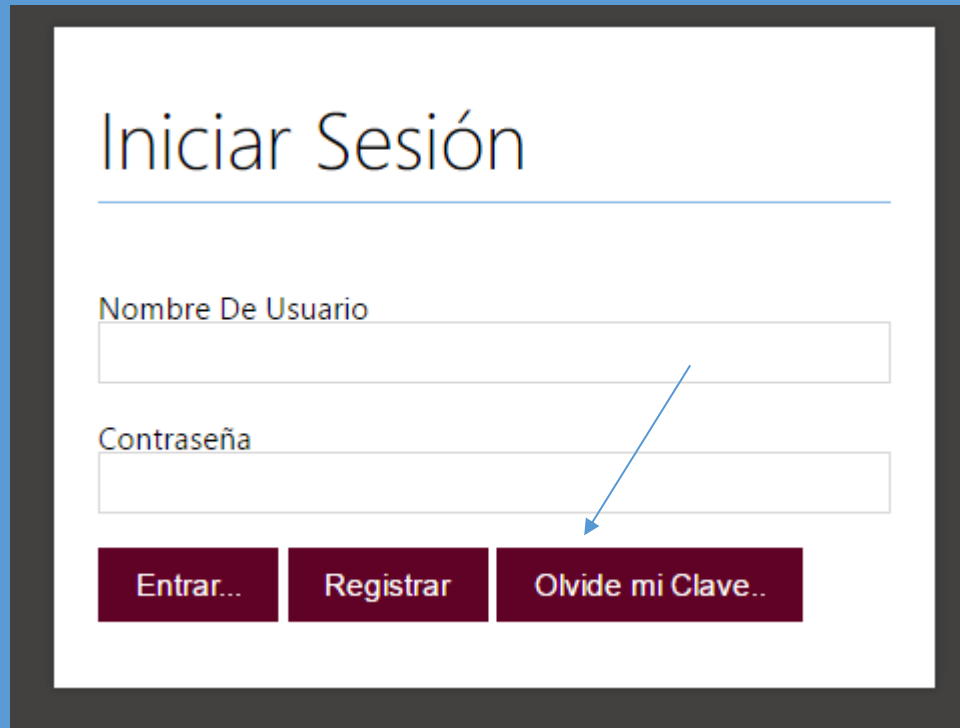
Base	Contenido	Direccion WEB
ASABE	Es una base de datos científica dedicada a promover los avances en la ingeniería agrícola aplicada, alimento, y los sistemas biológicos.	ASABE
Digitalia	Digitalia brinda acceso a bibliotecarios, académicos y estudiantes a un gran contenido de gran calidad en lengua española.	Digitalia
E-LIBRO	e-Libro ofrece textos completos, textos de cátedra, libros, artículos, investigaciones científicas y tesis doctorales de todas las disciplinas académicas	E-Libro
EBSCO	Es un sistema de consultas a bases de datos de artículos de revistas. Abarca una gran diversidad de temas, tales como: agricultura, artes y humanidades, biología, ingeniería de sistemas, matemáticas, medio ambiente, química, etc.	EBSCO
GALE VIRTUAL	Gale proporciona material de referencia en formato de libro lo cual constituye una amplia gama de beneficios.	GALE VIRTUAL

Para consultar cada base de datos, deberá presionar el botón color azul correspondiente a la base que desea consultar.

Opción olvide mi clave.

Olvide mi Clave..

Esta opción permite enviar por correo los datos del usuario, para poder iniciar sesión al portal. El usuario únicamente deberá escribir el correo que utilizo en el formulario de registro, presionar el botón recuperar contraseña y se le enviara automáticamente un correo especificando su nombre de usuario y contraseña, para poder iniciar sesión.



The image shows a login form titled "Iniciar Sesión". It contains two input fields: "Nombre De Usuario" and "Contraseña". Below the fields are three buttons: "Entrar...", "Registrar", and "Olvide mi Clave..". A blue arrow points from the "Olvide mi Clave.." button to the "Contraseña" field.

Nota: Si tiene algún problema para crear su cuenta o recuperar su clave favor escribir a soporte técnico: bibliotecacentral@unan.edu.ni



**BIBLIOTECA CENTRAL
"SALOMÓN DE LA SELVA"**

EQUIPO PERÜ

Lic. Maritza Vallecillo

Dr. Erick Tardencilla

Lic. Lucelia Picado

Lic. Denis Rojas

Lic. Marcos Morales

Teléfono: 22700053

Sitio Web_

www.biblio.unan.edu.ni

Facebook/biblioteca.unan

Correo:

bibliotecacentral@unan.edu.ni